

Задание модуля 3:

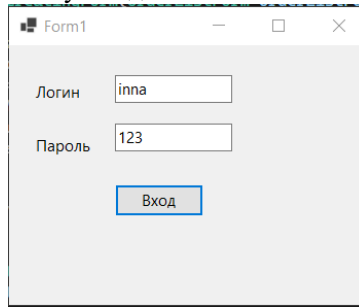
Для информационной системы, для управления заведениями общественного питания типа – кафе, разработайте руководство пользователя по ролям

Напишите руководство пользователя для разработанной вами информационной системы. В руководстве пользователя должен быть описан функционал для каждой роли. Руководство пользователя должно включать в себя текстовое описание работы с системой и скриншоты пользовательских интерфейсов. Разработанное руководство сохраните в формате PDF.

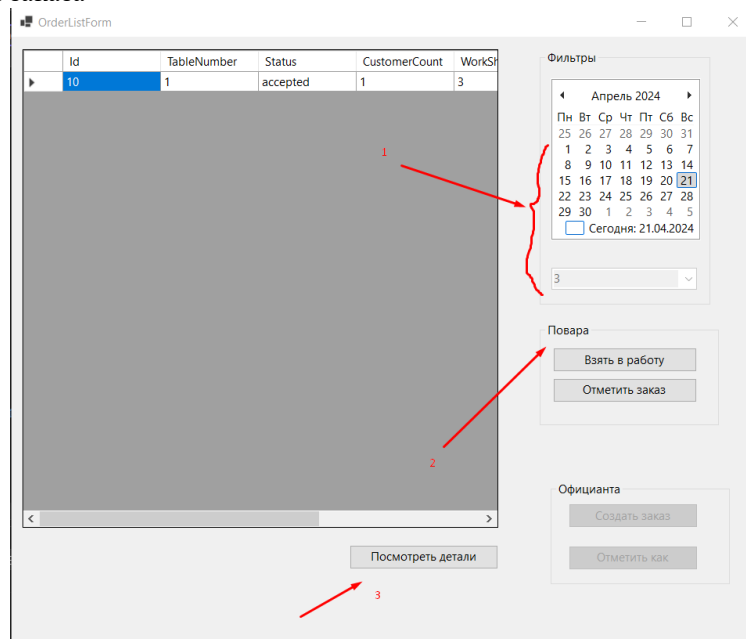
*У вас должно быть в данном документе еще описаны две роли: Администратора и Официанта и сохранено в PDF формате*

### Руководство пользователя повар

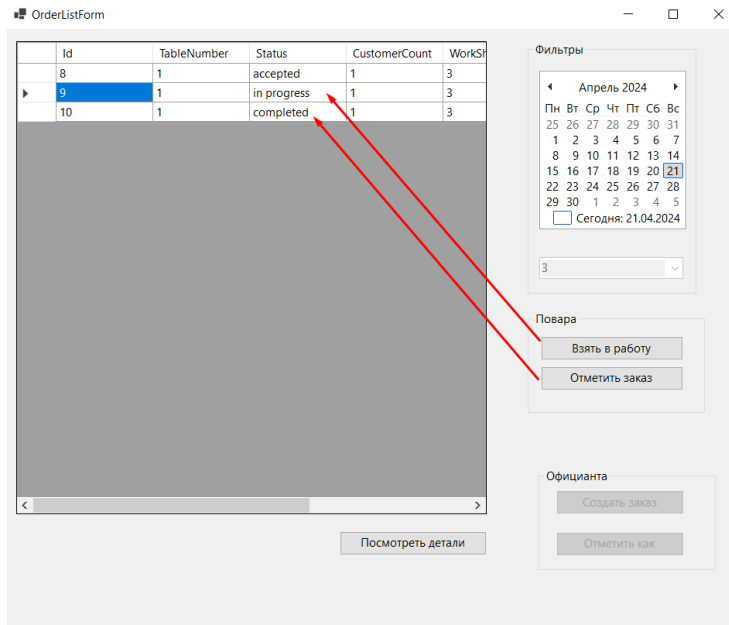
1. Запустить ярлык программы кафе на рабочем столе
2. Ввести логин и пароль повара нажать кнопку входа




3. У повара открывается окно в котором доступны такие функции как:
  1. просмотр списка заказов по текущей дате и смене на которую повар был назначен администратором
  2. функции повара: взять в работу, отметить заказ как выполненный
  3. просмотреть детали заказа



4. Что бы взять заказ в работу необходимо выделить одну из ячеек строки заказа нажать кнопку взять в работу, статус заказа будет изменен на в процессе
5. После того как заказ будет выполнен необходимо пометить заказ как выполненный и нажать кнопку отметить заказ. Заказ будет помечен как выполненный



6. Что бы посмотреть детали заказа нужно нажать на выбранном заказе кнопку посмотреть детали заказа



7. Когда повар заканчивает смену он выходит из своей учетной записи, для этого ему нужно нажать на форме в правом верхнем углу приложения символ крестик

